



## Lapor Silsilah

### 1. Isi Informasi Silsilah

- Buka [www.perkin.or.id](http://www.perkin.or.id), login menggunakan username dan password anda.
- Pilih menu “E-Services” kemudian pilih “Lapor Silsilah”.
- Pilih “Lapor Silsilah Baru”. System akan menampilkan menu untuk input data silsilah.
- Anda diwajibkan untuk memilih jenis Trah anjing, kode kelahiran, nama kandang, aturan penamaan dan prefix.
- Aturan nama kandang:
  - ✓ Nama Kandang didepan: Secara otomatis nama kandang akan ditambahkan didepan nama anjing anda. Misalnya nama anjing anda adalah SOCERIAO dan nama kandang anda adalah GLORIO, maka nama anjing anda akan otomatis menjadi GLORIO SOCERIAO.
  - ✓ Nama kandang dibelakang: Secara otomatis nama kandang akan ditambahkan di belakang nama anjing anda setelah prefix yang anda pilih. Misalnya nama anjing anda adalah SOCERIAO, nama kandang anda adalah GLORIO, dan prefix yang anda pilih adalah VON maka nama anjing anda akan otomatis menjadi SOCERIAO VON GLORIO.
- Masukkan nama masing-masing anak anjing (**tanpa nama kandang**).
- Pilih warna (jika anda tidak yakin dengan warna anak anjing, harap menghubungi PERKIN Wilayah untuk bantuan lebih lanjut).
- Tentukan tattoo atau microchip (wajib salah satu)
  - ✓ Jika anda mencentang tattoo, maka anda akan dikenakan biaya tattoo dan nomor tattoo akan diberikan secara otomatis setelah pembayaran selesai diterima PERKIN.
  - ✓ Jika anda mencetang microchip, maka anda akan dikenakan biaya microchip dan nomor microchip akan diupdate oleh staff PERKIN wilayah anda.
- Pilih tombol “Reset Form” untuk membatalkan transaksi.



- Pilih tombol “Save Data” untuk menyimpan transaksi anda.
- Pilih tombol “Konfirmasi Transaksi” untuk mengkonfirmasi data silsilah tersebut.
  - ✓ Pilih “Konfirm & Proses” untuk menyatakan bahwa data anda sudah valid dan silsilah anda dapat diproses langsung oleh PERKIN Pusat. **Perhatian, apabila dikemudian hari terdapat kesalahan data yang disebabkan oleh kesalahan member dalam menginput data, misalnya: nama anjing, warna atau hal lainnya akan menjadi tanggung jawab member yang bersangkutan.**
  - ✓ Pilih “Tidak Yakin” apabila anda mengalami kesulitan dalam menentukan nama, warna ataupun hal lainnya yang tidak sesuai. Anda dapat menghubungi PERKIN wilayah untuk bantuan lebih lanjut.

HELLO, BENNY TA | KELUAR | ID EN Cari... Q

PERKIN  
Perkumpulan Kinologi Indonesia

BERANDA BERITA EVENT DATA ANGGOTA **E-SERVICES** INFORMASI BANTUAN

Lihat Pelaporan Silsilah Anjing

Lapor Silsilah Baru

Trah  Refresh Data Show 10

ID Trans	Trah	ID Kelahiran	Anjing Jantan	Anjing Betina	Status
1	TG/2017/09/00710 17-Jul-2017	German Spitz ( Pomeranian )	TB/2017/09/00709 LOVELY POM BRAVO BIG BOY	ILONA VON JOE HAUZE	Posting <a href="#">Lihat Detail</a>
2	TG/2015/06/00644 10-Jun-2015	Beagle	TB/2015/06/00647 AM.CH.FLASHPOINT INTERNATIONAL HEARTBREAKER	BLESSED CHAMP AKIKO	Posting <a href="#">Lihat Detail</a>
3	TG/2015/02/00067 01-Nov-2014	Beagle	TB/2015/02/00060 INA.AM.CH.LANBUR CRYSTAL EXPRESS	PUPPY LOVE'S HEART BREAKER	Posting <a href="#">Lihat Detail</a>



## Informasi Pendaftaran Silsilah

<b>Trah</b>	Beagle
<b>ID Kelahiran</b>	TB/2016/06/00369 on date: 03-Mei-2016
<b>ID Pemacakan</b>	TR/2016/06/00374
<b>Anjing Jantan</b>	(01-N5325) JOHN'S ELLIOT
<b>Anjing Betina</b>	(01-J6142) BLESSED CHAMP AKIKO
<b>Tanggal Lahir</b>	03-Mei-2016
<b>Jumlah Lahir</b>	3 Jantan                      4 Betina
<b>Jumlah Hidup</b>	3 Jantan                      4 Betina
<b>Nama Kandang</b>	MAXIMUS DYNASTY
<b>Aturan</b>	Nama Kandang Didepan
<b>Prefix</b>	VON



## Informasi Anak Anjing Jantan

### Anjing Jantan ke-1

Nama

Warna

Pilihan  Tatto  Microchip

### Anjing Jantan ke-2

Nama

Warna

Pilihan  Tatto  Microchip

### Anjing Jantan ke-3

Nama

Warna

Pilihan  Tatto  Microchip








Warna	BADGER PIED
Pilihan	<input type="checkbox"/> Tatto <input checked="" type="checkbox"/> Microchip
<hr/>	
<b>Anjing Betina ke-2</b>	
Nama	GISELA
Warna	BADGER PIED
Pilihan	<input checked="" type="checkbox"/> Tatto <input type="checkbox"/> Microchip
<hr/>	
<b>Anjing Betina ke-3</b>	
Nama	GISELU
Warna	BADGER PIED
Pilihan	<input checked="" type="checkbox"/> Tatto <input checked="" type="checkbox"/> Microchip
<hr/>	
<b>Anjing Betina ke-4</b>	
Nama	GISELO
Warna	BADGER PIED
Pilihan	<input type="checkbox"/> Tatto <input checked="" type="checkbox"/> Microchip
<hr/>	
<div style="text-align: center;"><input type="button" value="Reset Form"/> <input type="button" value="Save Data"/></div>	

Apabila anda telah memilih tombol “Save Data”.



### Informasi Pendaftaran Silsilah

<b>ID Sepenganakan</b>	<b>MG/2018/09/00001</b>
<b>Tanggal Sepenganakan</b>	09-Sep-2018
<b>Trah</b>	Beagle 
<b>ID Kelahiran</b>	TB/2016/06/00369 on date: 03-Mei-2016 
<b>ID Pemacakan</b>	TR/2016/06/00374
<b>Anjing Jantan</b>	(01-N5325) JOHN'S ELLIOT
<b>Anjing Betina</b>	(01-J6142) BLESSED CHAMP AKIKO
<b>Tanggal Lahir</b>	03-Mei-2016
<b>Jumlah Lahir</b>	3 Jantan                      4 Betina
<b>Jumlah Hidup</b>	3 Jantan                      4 Betina
<b>Nama Kandang</b>	MAXIMUS DYNASTY 
<b>Aturan</b>	Nama Kandang Didepan 
<b>Prefix</b>	VON 
<b>Total Biaya</b>	1.065.000



---

**Anjing Betina ke-2**      **MAXIMUS DYNASTY GISELA**

Nama

Warna

Pilihan  Tatto  Microchip

---

**Anjing Betina ke-3**      **MAXIMUS DYNASTY GISELU**

Nama

Warna

Pilihan  Tatto  Microchip

---

**Anjing Betina ke-4**      **MAXIMUS DYNASTY GISELO**

Nama

Warna

Pilihan  Tatto  Microchip

Apabila anda memilih tombol “Konfirmasi Transaksi”



**Apakah anda sudah yakin dengan data dan informasi silsilah sepegangan ini?**

- Klik "Konfirm & Proses" untuk memproses laporan anda secara otomatis tanpa persetujuan PERKIN Wilayah. Sertifikat silsilah anda akan langsung di proses oleh PERKIN Pusat setelah pembayaran diterima oleh PERKIN.
- Klik "Tidak Yakin" untuk menunda proses transaksi. Anda dapat membawa anak anjing ke kantor PERKIN Wilayah jika anda mempunyai keraguan mengenai warna dan jenis kelamin dari anak anjing.
- **Perubahan data setelah proses percetakan silsilah yang telah disetujui anggota, akan dikenakan biaya yang menjadi tanggungan anggota itu sendiri.**

Tidak Yakin

Konfirm & Proses

**2. Buat Invoice dan lakukan pembayaran**

- Apabila anda telah selesai dengan lapor silsilah, lakukan konfirmasi tagihan anda dan lakukan pembayaran.
- Untuk mempercepat proses, pastikan anda melakukan pembayaran sesuai tagihan dan ke rekening sesuai dengan yang tertera.
- Anda dapat mengkonfirmasi ke PERKIN wilayah untuk membantu mempercepat proses.